

bernette

Каталог принадлежностей



Глава 1

Информация

Информация к каталогу принадлежностей bernette	4
Обзор областей применения лапок bernette	5
Обзор швейных и вышивальных машин	6
Важнейшие функции швейных и вышивальных машин	7
Обзор оверлоков	8
Важнейшие функции оверлоков	9
Обзор аксессуаров для швейных и вышивальных машин	10
Обзор аксессуаров для оверлоков	11

Глава 2

Лапки для швейных машин

Общие швейные работы	
Лапка для выполнения зигзага	13
Лапка для выполнения зигзага для Dual Transport	13
Лапка для выполнения зигзага со скользящей подошвой	13
Лапка для зиг-зага с направителем	14
Роликовая лапка	14
Лапка верхнего транспортера	14
Лапка прямого стежка	15
Лапка прямого стежка для Dual Transport	15
Пуговицы и пуговичные петли	
Лапка с салазками для петель	15
Лапка для пришивания пуговиц	15
Эластичные/растяжимые материалы	
Оверлочная лапка	16
Оверлочная лапка для Dual Transport	16
Застежки молния	
Лапка для вшивания молнии	17
Лапка для вшивания молнии для Dual Transport	17
Лапка для вшивания потайной застежки молния	17
Подшивка и простегивание	
Лапка потайного стежка	18
Лапка потайного стежка для Dual Transport	18
Лапка для отделки узких кромок	18
Лапка рубильник	19
Лапка рубильник для Dual Transport	19
Лапка для устройства для окантовки срезов косой бейкой	19
Устройство для окантовки срезов косой бейкой	19

Декоративное шитье

Вышивальная лапка	20
Открытая вышивальная лапка	20
Открытая вышивальная лапка для Dual Transport	20
Лапка для выполнения сборок	21
Лапка для пришивания тесьмы	21
Вышивальная лапка с прозрачной подошвой	21
Лапка для вшивания шнура	22
Лапка для вшивания шнура для Dual Transport	22
Лапка для притачивания бисера и пайеток	22
Лапка для выполнения зацепов	23
Лапка для окантовки	23

Вышивание

Вышивальная лапка	23
Вышивальная лапка с прыгающим механизмом	24

Пэчворк

Лапка для пэчворка	24
Лапка для пэчворка для Dual Transport	24

Квилтинг

Лапка для штопки и вышивания	25
Лапка для свободного машинного вышивания	25

Комплект лапок

Декорация набора лапок	26
Комплект лапок b33/b35	26
Комплект лапок b37/b38	26
Комплект лапок b37/b38 квилтинг	27
Комплект лапок b77/b79	27

Игольная пластина для прямой строчки	29
Пластина для штопки	29
Шпульки	29
Кромконаправитель для правой стороны	30
Предохранитель для пальца	30
Устройство для улучшения перемещения ткани при выполнении петель	30
Приставной столик	31
Коленоподъемник	31
USB-накопитель	31
Стилус для сенсорного экрана	32
Сумки для швейной машины и вышивального модуля	32
Набор игл	32

Глава 2**Лапки для швейных машин****Глава 3****Аксессуары для швейных машин**

Глава 4

Принадлежности для вышивальных машин

Держатель для катушек с нитками	34
Надставка для держателя катушек с нитками	34
Пяльцы Chicago	34
Пяльцы Deco	35
Пяльцы b70 серия	35

Глава 5

Программное обеспечение

BERNINA Toolbox	37
Программное обеспечение BERNINA для вышивания, 8	38
Инструмент BERNINA CutWork	39
Запасные части для BERNINA CutWork	39

Глава 6

Прижимные лапки для оверлоков

Общие швейные работы	
Стандартная лапка	41
Стандартная лапка с прозрачной подошвой	41
Лапка для пришивания тесьмы	41
Лапка для шлевок	42
Подшивка и простегивание	
Лапка для резиновой тесьмы	42
Лапка потайного стежка	42
Лапка для выпушки	43
Устройство для окантовки срезов косой бейкой	43
Декоративное шитье	
Лапка рубильник	43
Лапка для бисера и блесток	44
Лапка для вшивания шнура	44
Лапка для выполнения сборок	44
Лапка для пришивания кружев	45
Лапка рубильник для пришивания кружев	45
Комплект лапок	
Комплект лапок b42/b48	46
Комплект лапок b44/b48	46

Kapitel 7

Принадлежности для оверлоков

Дополнительные принадлежности	
Мусоросборник	48
Сумка для оверлока	48

Информация к каталогу принадлежностей

Обзор областей применения лапок bernette

- Общие швейные работы**
Вы ищете лапку, которую можно использовать для различных стежков? Эти универсально и лапки рекомендуются для базовой комплектации. Некоторые из них уже имеются в стандартном ассортименте Вашей машины.
- Пуговицы и пуговичные петли**
bernette помогает и при выполнении петель. Со специальными лапками для выполнения петель Вы в мгновение ока получите точные петли. Кроме этого, bernette имеет в своем ассортименте также лапку для быстрого и простого пришивания пуговиц.
- Эластичные/растяжимые материалы**
У Вас под рукой нет оверлока? bernette предлагает специальные лапки для работы с такими тканями, такими как например эластичное джерси, ткани с содержанием лайкры или эластана.
- Застежки молния**
С лапкой для вшивания молнии получается точное вшивание любых застежек молнии. Это касается как обычных или потайных застежек молнии – у bernette всегда наготове подходящая лапка.
- Подшивка и простегивание**
Идет ли речь об окантовке или подшивке, bernette предлагает множество лапок, с которыми идеальная подшивка края. Видимая или невидимая подшивка получается просто и быстро. Идеальная подшивка края можно выполнить и простегивающими лапками.
- Декоративное шитье**
bernette имеет в своем ассортименте подходящие лапки для многих креативных техник шитья.

Категория А

- 1 Milan 2, Moscow 2, Milan 3, Moscow 3, Rome 3
- 2 Milan 5, Moscow 5, Rome 5, Milan 7, Moscow 7, Rome 7
- 3 Milan 8, Moscow 8, Rome 8

Категория В

- 1 Chicago 5
- 2 Chicago 7

Категория С

- 1 Deco 340, Deco 340plus

Категория D

- 1 sew&go 1, sew&go 3, sew&go 5
- 2 sew&go 7, sew&go 8

Обзор аксессуаров для швейных и вышивальных машин

Аксессуары	серия	502 020 05 03	502 060 14 11	502 060 13 50	502 021 02 93	502 020 06 03	502 060 14 11	502 060 13 50	502 021 02 93	502 020 06 03	502 060 14 11	502 060 13 50	502 021 02 93	502 020 06 03	502 060 14 11	502 060 13 50	502 021 02 93
Лапки для швейных машин																	
Общие швейные работы																	
Лапка для выполнения зигзага	13	•	•	•	•	•	•	•	•	•	•	•	•	•	•	•	•
Лапка для выполнения зигзага для Dual Transport	13	•	•	•	•	•	•	•	•	•	•	•	•	•	•	•	•
Лапка для выполнения зигзага со скользящей ножкой	14	•	•	•	•	•	•	•	•	•	•	•	•	•	•	•	•
Лапка для зигзага с направляющим	14	•	•	•	•	•	•	•	•	•	•	•	•	•	•	•	•
Роликовая лапка	14	•	•	•	•	•	•	•	•	•	•	•	•	•	•	•	•
Лапка верхнего транспортера	15	•	•	•	•	•	•	•	•	•	•	•	•	•	•	•	•
Лапка прямого стежка	15	•	•	•	•	•	•	•	•	•	•	•	•	•	•	•	•
Лапка прямого стежка для Dual Transport	15	•	•	•	•	•	•	•	•	•	•	•	•	•	•	•	•
Лапка прямого стежка для Dual Transport	15	•	•	•	•	•	•	•	•	•	•	•	•	•	•	•	•
Лапка для пришивания пуговиц	16	•	•	•	•	•	•	•	•	•	•	•	•	•	•	•	•
Лапка для пришивания пуговиц	16	•	•	•	•	•	•	•	•	•	•	•	•	•	•	•	•
Эластичные/растяжимые материалы																	
Оверлочная лапка	17	•	•	•	•	•	•	•	•	•	•	•	•	•	•	•	•
Оверлочная лапка для Dual Transport	17	•	•	•	•	•	•	•	•	•	•	•	•	•	•	•	•
Застежки молния																	
Лапка для вшивания молнии для Dual Transport	17	•	•	•	•	•	•	•	•	•	•	•	•	•	•	•	•
Лапка для вшивания потайной застежки молнии	17	•	•	•	•	•	•	•	•	•	•	•	•	•	•	•	•
Подшивка и простегивание																	
Лапка потайного стежка	18	•	•	•	•	•	•	•	•	•	•	•	•	•	•	•	•
Лапка потайного стежка для Dual Transport	18	•	•	•	•	•	•	•	•	•	•	•	•	•	•	•	•
Лапка для отделки узких краев	19	•	•	•	•	•	•	•	•	•	•	•	•	•	•	•	•
Лапка рубильник	19	•	•	•	•	•	•	•	•	•	•	•	•	•	•	•	•
Лапка рубильник для Dual Transport	19	•	•	•	•	•	•	•	•	•	•	•	•	•	•	•	•
Лапка для устройства для окантовки срезов косой бейкой	19	•	•	•	•	•	•	•	•	•	•	•	•	•	•	•	•
Устройство для окантовки срезов косой бейкой	19	•	•	•	•	•	•	•	•	•	•	•	•	•	•	•	•
Декоративное шитье																	
Вышивальная лапка	20	•	•	•	•	•	•	•	•	•	•	•	•	•	•	•	•
Открытая вышивальная лапка	20	•	•	•	•	•	•	•	•	•	•	•	•	•	•	•	•
Открытая вышивальная лапка для Dual Transport	20	•	•	•	•	•	•	•	•	•	•	•	•	•	•	•	•
Лапка для выполнения сборок	21	•	•	•	•	•	•	•	•	•	•	•	•	•	•	•	•
Лапка для выполнения тесемки	21	•	•	•	•	•	•	•	•	•	•	•	•	•	•	•	•
Лапка для пришивания подкладки	22	•	•	•	•	•	•	•	•	•	•	•	•	•	•	•	•

Информация к каталогу принадлежностей

Категория F

- 1 b33, b35
- 2 b37, b38

Моя модель bernette b38 имеет категорию F2.

Показатель	502 020 05 03	A	B	D	Показатель
502 060 14 11					F1
502 060 13 50					F2
502 021 02 93	A <td>B <td>D <td>E <td></td> </td></td></td>	B <td>D <td>E <td></td> </td></td>	D <td>E <td></td> </td>	E <td></td>	

Лапка верхнего транспортера совместима

Выбор лапки bernette зависит от преимуществ и достоинств. В оглавлении лапки перечислены по основным возможностям использования. При выборе лапки для дополнительной информации Вы найдете

Информация к каталогу принадлежностей bernette

Основные категории

В обзоре машин на левой стороне перечислены швейные и вышивальные машины bernette, подразделенные на основные категории A, B, C, D, F и G. Эти категории у принадлежностей указывают на то, с какой моделью машины они совместимы.


Пример

1. Найдите свою модель в обзоре машин и запомните категорию.
2. Найдите нужную принадлежность в оглавлении и проверьте их совместимость на основании категории.

Категория F

1 b33
b35

2 b37
b38



Моя модель bernette b38 имеет категорию F2.




	502 020 06 03	A	B	D		Пока имеется в наличии
	502 060 14 11				F1	
1	502 060 13 50				F2	
	502 021 02 93	A	B	D	E1	

Лапка верхнего транспортера совместима с моделью b38.

Область применения лапок bernette

Каждая лапка bernette имеет свои преимущества и достоинства. В оглавлении лапки перечислены по основной области применения. В описании продукта значки указывают на дополнительные возможности использования. Первый значок всегда обозначает основное применение. Подробный обзор различных областей применения Вы найдете на следующей странице.


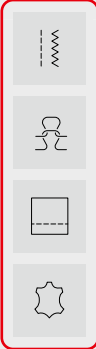
Лапка верхнего транспортера



1

	502 020 06 03	A	B	D		Пока имеется в наличии
	502 060 14 11				F1	
1	502 060 13 50				F2	
	502 021 02 93	A	B	D	E1	

Сложные в обработке ткани лучше всего шить с лапкой верхнего транспортера. Она облегчает перемещение материала благодаря второму транспортеру на верхней стороне лапки. Швейный проект перемещается так же равномерно, как и нижний транспортер, и обеспечивает тем самым беспрепятственный процесс шитья.

Обзор областей применения лапок bernette



Общие швейные работы

Вы ищете лапку, которую можно использовать для различных стежков? Эти универсально используемые лапки рекомендуются для базовой комплектации. Некоторые из них уже имеются в стандартном ассортименте Вашей машины.



Пуговицы и пуговичные петли

bernette помогает и при выполнении петель. Со специальными лапками для выполнения пуговичных петель Вы в мгновение ока получите точные петли. Кроме этого, bernette имеет в своем ассортименте также лапку для быстрого и простого пришивания пуговиц.



Эластичные/растяжимые материалы

У Вас под рукой нет оверлока? bernette предлагает специальные лапки для работы с растяжимыми тканями, такими как например эластичное джерси, ткани с содержанием лайкры или шерсть.



Застежки молния

С лапкой для вшивания молнии получается точное вшивание любых застежек молния. Идет ли речь о нормальных или потайных застежках молния – у bernette всегда наготове подходящая лапка.



Подшивка и простегивание

Идет ли речь об окантовке или подшивке, bernette предлагает множество лапок, с которыми у Вас получится идеальная подшивка края. Видимая или невидимая подшивка получается просто и точно и придает Вашей работе профессиональный вид. Подшивку края можно выполнить и простегивающими швами.



Декоративное шитье

bernette имеет в своем ассортименте подходящие лапки для многих креативных технологий.



Вышивание

В ассортимент лапок bernette входят специальные вышивальные лапки, с которыми Вы можете осуществить свободное машинное вышивание, а также вышивать в пяльцах. Разумеется, у bernette имеется также большое количество пялец различных размеров.



Пэчворк

Пэчворк был и остается трендом для швейного творчества в любом возрасте. Работы с пэчворком выражают любовь к деталям и креативность. Чтобы облегчить стачивание частей пэчворка со специальным припуском на шов, bernette разработала специальные лапки для пэчворка.



Квилтинг

При изготовлении художественных работ с квилтом идеальным помощником становятся лапки для квилтинга bernette.



Материалы с плохим скольжением

Не все ткани скользят равномерно. Для тканей с плохим скольжением, таких как кожа или винил, bernette разработала специальные лапки, облегчающие подачу материала.



Комплекты лапок

Наш комплект лапок bernette это идеальная стандартная комплектация для практических и декоративных швейных работ на швейной, вышивальной, оверлочной и плоскошовной машинах, а также для стежки квилтов.

- Категория А**
- | | | | | | |
|----------|--|----------|--|----------|-------------------------------|
| 1 | Milan 2
Moscow 2
Milan 3
Moscow 3
Rome 3 | 2 | Milan 5
Moscow 5
Rome 5
Milan 7
Moscow 7
Rome 7 | 3 | Milan 8
Moscow 8
Rome 8 |
|----------|--|----------|--|----------|-------------------------------|



- Категория В**
- | | |
|----------|-----------|
| 1 | Chicago 5 |
| 2 | Chicago 7 |



- Категория С**
- | | |
|----------|--------------------------|
| 1 | Deco 340
Deco 340plus |
|----------|--------------------------|



- Категория D**
- | | | | |
|----------|----------------------------------|----------|----------------------|
| 1 | sew&go 1
sew&go 3
sew&go 5 | 2 | sew&go 7
sew&go 8 |
|----------|----------------------------------|----------|----------------------|



- Категория E**
- | | |
|----------|----------------------------|
| 1 | b05 CRAFTER
b05 ACADEMY |
|----------|----------------------------|



- Категория F**
- | | | | |
|----------|------------|----------|------------|
| 1 | b33
b35 | 2 | b37
b38 |
|----------|------------|----------|------------|



- Категория G**
- | | | | | | |
|----------|----------|----------|-----|----------|-----|
| 1 | b70 Deco | 2 | b77 | 3 | b79 |
|----------|----------|----------|-----|----------|-----|



Категория	Модель	Ширина строчки 5 мм	Ширина строчки 6 мм	Ширина строчки 7 мм	Машины с качающимся челноком	Машины с горизонтальным челноком	Прижим лапки	Система двойной подачи Ткани Bernette Dial-Tansport	Вышивание	Совместимость с CutWork	BERMINA Toolbox	Нитедеватель	Петля, выполняемая в ручном режиме	Петля, выполняемая в 4 этапа в	Установка Остановки иглы в верхнем/нижнем положении	Start / Stop функция образцов строчки	Функция сохранения в памяти	Регулировка скорости	Нитеобрезатель
Категория А																			
A1	Milan 2	✓		✓		m					h	✓							m
	Milan 3	✓		✓		m					h		✓						m
A2	Milan 5		✓		✓	m					h		✓						m
	Milan 7		✓		✓	m					h		✓	✓	✓			s	m
A3	Milan 8		✓		✓	m					h		✓	✓	✓	✓		s	m
Категория В																			
B1	Chicago 5		✓		✓	m					h		✓	✓	✓	✓		s	m
B2	Chicago 7		✓		✓	m		✓	✓	✓	h		✓	✓	✓	✓		s	m
Категория С																			
C1	Deco 340				✓		✓	✓	✓	h					✓				e
	Deco 340plus				✓		✓	✓	✓	h					✓				e
Категория D																			
D1	sew&go 1	✓		✓		m						✓							m
	sew&go 3	✓		✓		m					h	✓							m
	sew&go 5	✓		✓		m					h	✓							m
D2	sew&go 7		✓		✓						h		✓	✓	✓			s	m
	sew&go 8		✓		✓						h		✓	✓	✓	✓		s	m
Категория E																			
E1	b05 CRAFTER		✓		✓	m					h		✓						m
	b05 ACADEMY		✓		✓	m					h		✓				b		m
Категория F																			
F1	b33	✓		✓							h	✓							m
	b35	✓		✓							h		✓						m
F2	b37		✓		✓						h		✓	✓	✓			s	m
	b38		✓		✓						h		✓	✓	✓	✓		s	e
Категория G																			
G1	b70 Deco				✓	e	✓	✓	✓	h			✓	✓				s	e
G2	b77		✓		✓	e	✓			h		✓	✓	✓	✓			s	e
G3	b79		✓		✓	e	✓	✓	✓	h		✓	✓	✓	✓			s	e

m = вручную

e = электронный

h = полуавтоматический

b = функция снижения вдвое

s = бесступенчатая

- Категория А**
- 1 b42 FUNLOCK
 - 2 b44 FUNLOCK
 - 3 b48 FUNLOCK



-
- Категория В**
- 1 b64 AIRLOCK



Категория	Модель	Overtocker	Плоскошовная машина	Оверлочный/плоскошовные машины (Combo)	Пневмозаправка Для нитей Петлителя	Маркированные нитками нижнего петлителя	Длина стежка, цветом линии заправки петлителя	Микроконтроль нити (mtc)	Безопасное переключение с открытой крышкой	Аксессуары в крышке петлителя	Мáдба на одёжку	Коленоподъемник	Приставной Столик	Подсветка	Количество стежков	Макс. скорость шитья (СТ/МИН)
Категория А																
A1	b42 FUNLOCK		✓			✓	✓		✓	✓	✓			LED	4	1300
A2	b44 FUNLOCK	✓			✓	✓	✓		✓	✓	✓			LED	15	1300
A3	b48 FUNLOCK		✓		✓	✓	✓		✓	✓	✓			LED	23	1300
Категория В																
B1	b64 AIRLOCK	✓		✓		✓	✓	✓	✓	✓	✓	✓	✓	LED	16	1300

Аксессуары	Страница	b70 Deco	b77	b79	b33	b35	b37	b38	b05 CRAFTER	b05 ACADEMY	Chicago 5	Chicago 7	Milan 2	Milan 3	Milan 5	Milan 7	Milan 8	Moscow 2	Moscow 3	Moscow 5	Moscow 7	Moscow 8	Rome 3	Rome 5	Rome 7	Rome 8	sew&go 1	sew&go 3	sew&go 5	sew&go 7	sew&go 8	Deco 340	Deco 340plus		
Принадлежности для вышивальных машин																																			
Держатель для катушек с нитками	34	-	-	-	-	-	-	-	-	-	-	-	-	-	-	-	-	-	-	-	-	-	-	-	-	-	-	-	-	-	-	-	•	•	
Надставка для держателя катушек с нитками	34	-	-	-	-	-	-	-	-	-	-	-	-	-	-	-	-	-	-	-	-	-	-	-	-	-	-	-	-	-	-	-	•	•	
Пяльцы Chicago (L)	34	-	-	-	-	-	-	-	-	-	-	X	-	-	-	-	-	-	-	-	-	-	-	-	-	-	-	-	-	-	-	-	-	-	
Пяльцы Chicago (S/M)	34	-	-	-	-	-	-	-	-	-	-	•	-	-	-	-	-	-	-	-	-	-	-	-	-	-	-	-	-	-	-	-	-	-	
Пяльцы Deco (A/B)	35	-	-	-	-	-	-	-	-	-	-	-	-	-	-	-	-	-	-	-	-	-	-	-	-	-	-	-	-	-	-	-	X	X	
Пяльцы Deco (C/F)	35	-	-	-	-	-	-	-	-	-	-	-	-	-	-	-	-	-	-	-	-	-	-	-	-	-	-	-	-	-	-	-	-	•	•
Пяльцы b70 серия (S/M/L)	35	X	-	X	-	-	-	-	-	-	-	-	-	-	-	-	-	-	-	-	-	-	-	-	-	-	-	-	-	-	-	-	-	-	
Программное обеспечение																																			
BERNINA Toolbox	37	X/•	-	X/•	-	-	-	-	-	-	-	•	-	-	-	-	-	-	-	-	-	-	-	-	-	-	-	-	-	-	-	-	-	•	•
Программное обеспечение BERNINA для вышивания, 8	38	•	-	•	-	-	-	-	-	-	-	•	-	-	-	-	-	-	-	-	-	-	-	-	-	-	-	-	-	-	-	-	-	•	•

x Стандартные принадлежности / • Дополнительные принадлежности / - Несовместим / (x) могут варьироваться в зависимости от страны

Обзор аксессуаров для оверлоков

Аксессуары	Страница	b42 FUNLOCK	b44 FUNLOCK	b48 FUNLOCK	b64 AIRLOCK
Принадлежности для оверлоков					
Общие швейные работы					
Стандартная лапка	41	X	X	X	X
Стандартная лапка с прозрачной подошвой	41	•	-	•	-
Лапка для пришивания тесьмы	41	-	•	•	•
Лапка для шлевок	42	•	-	•	-
Подшивка и простегивание					
Лапка для резиновой тесьмы	42	•	•	•	•
Лапка потайного стежка	42	-	•	•	•
Лапка рубильник	43	•	-	•	-
Устройство для окантовки срезов косой бейкой	43	•	-	•	-
Декоративное шитье					
Лапка для выпушки	43	-	•	•	•
Лапка для бисера и блесток	44	-	•	•	•
Лапка для вшивания шнура	44	•	-	•	-
Лапка для выполнения сборок	44	-	•	•	•
Лапка для пришивания кружев	45	•	-	•	-
Лапка рубильник для пришивания кружев	45	•	-	•	-
Комплект лапок					
Комплект лапок b42/b48	46	•	-	•	-
Комплект лапок b44/b48/b64	46	-	•	•	•
Принадлежности для оверлоков					
Дополнительные принадлежности					
Мусоросборник	48	-	X	X	X
Сумка для оверлока	48	•	•	•	-

x Стандартные принадлежности / • Дополнительные принадлежности / - Несовместим



Лапки для швейных машин



www.bernette.com/shirt-blouse

Общие швейные работы

Лапка для выполнения зигзага



J	502 020 59 96	A1	D1
C	502 020 60 07	A2	
T	502 020 69 03	A3 B	D2
	502 060 14 08		F1
1 A	502 060 14 09		F2
JA	502 020 93 64		G2 G3
T	502 021 03 17		E1

Лапка для выполнения зигзага для Dual Transport



DA 502 020 92 89 G2 G3

Лапка для выполнения зигзага со скользящей подошвой




	502 060 14 10		F1
1	502 060 13 47		F2
2 JQ	502 020 93 04		G2 G3
T	502 021 02 92	A B	D E1

Лапка для зигзага это универсальная лапка и пригодна для всех швейных работ. Она также оптимальна для специальных швейных проектов. Помимо простых красивых декоративных стежков она прекрасно подходит также и для осуществления идей петчворка.



Лапка для выполнения зигзага для системы двойной подачи ткани Dual Transport имеет углубление на задней стороне лапки для активирования встроенного верхнего транспортера. Таким образом обеспечивается равномерная подача при нескольких слоях ткани или плохо скользящих материалах.



Подошва лапки с противоприлипающим покрытием обеспечивает беспрепятственное скольжение по трудным материалам, таким как кожа, синтетика, винил и т. п.




Общие швейные работы

Лапка для зиг-зага с направителем



502 021 03 12 A B D E1

Лапка для строчки зиг-заг с направителем крайне облегчает операции и повышает точность шитья. Наиболее часто используемые припуски на шов отмечены маркировкой на линейке справа, и могут регулироваться быстро перемещением направителя.



Роликовая лапка



502 021 03 13 A B D E1

Роликовая лапка – это эксперт шитья сложных “липких” материалов. Ролик на подошве лапки обеспечивает плавное перемещение без усилий таких материалов, как кожа и винил, а также тканей с рыхлой поверхностью.



Лапка верхнего транспортера



502 020 06 03 A B D

502 060 14 11 F1

1 502 060 13 50 F2

502 021 02 93 A B D E1

Пока имеется в наличии

Сложные в обработке ткани лучше всего шить с лапкой верхнего транспортера. Она облегчает перемещение материала благодаря второму транспортеру на верхней стороне лапки. Швейный проект перемещается так же равномерно, как и нижний транспортер, и обеспечивает тем самым беспрепятственный процесс шитья.



Лапка прямого стежка



1

1	502 060 13 51	F1
H	502 060 13 52	F2
	502 021 02 94	A B D E1

Эта лапка отлично подходит для всех работ прямыми строчками. Маленькое отверстие для иглы поддерживает материал при шитье.



Лапка прямого стежка для Dual Transport



DF 502 020 92 94 G2 G3

Лапка прямого стежка для системы двойной подачи ткани Dual Transport имеет углубление на задней стороне лапки для активирования встроенного верхнего транспортера. Таким образом обеспечивается равномерная подача при нескольких слоях ткани или плохо скользящих материалах.



Пуговицы и пуговичные петли

Лапка с салазками для петель



1



2

B	502 020 59 97	A1*	D1*	Пока имеется в наличии
D	502 020 60 04	A1' A2	D1'	
D	502 020 70 20	A3	B	
D	502 020 87 86		D2	
	502 060 13 53		F1 (b33)	
R	502 060 13 54		F1 (b35)	
1 R	502 060 13 55		F2	
2 RJ	502 020 92 98		G2 G3	
D	502 021 03 18	A1' A2	D1' E1	

A1* Milan 2, Moscow 2, Rome 3
D1* sew&go 1 + 3

A1' Milan 3, Moscow 3
D1' sew&go 5

Этой лапкой можно выполнять пуговичные петли любой длины с складной нитью и без нее. Можно сшить любое количество пуговичных петель одинаковой длины.



Пуговицы и пуговичные петли

Лапка для пришивания пуговиц



H	502 020 59 98	A	B	D	Пока имеется в наличии
1	M	502 060 13 56		F1	
	T	502 060 13 57		F2	
2	RC	502 020 92 91		G2 G3	
	H	502 021 02 95	A	B	D E1

С помощью этой лапки можно пришивать не только пуговицы, но и кольца или крючки. Лапка для пришивания пуговиц имеет нескользящую подошву, что предотвращает соскальзывание пуговицы.



Эластичные/растяжимые материалы

Оверлочная лапка



G	502 020 59 91	A1		D1	
E	502 020 73 08	A2 A3	B	D2	Пока имеется в наличии
1	G	502 060 13 58		F1	
	C	502 060 13 59		F2	
	E	502 020 92 97	A2 A3	B	D2 E1

Оверлочная лапка позволяет профессионально обрабатывать каты и шить строчки, подобные оверлочным швам. Она также прекрасно подходит для изготовления декоративных планок и подрубленных краев на большинстве часто используемых трикотажных тканей.



Оверлочная лапка для Dual Transport



DI	502 020 92 97			G2 G3
-----------	----------------------	--	--	-------

Оверлочная лапка для системы двойной подачи ткани Dual Transport имеет углубление на задней стороне лапки для активирования встроенного верхнего транспортера. Таким образом обеспечивается равномерная подача при нескольких слоях ткани или плохо скользящих материалах.



Застежки молния

Лапка для вшивания молнии




I	502 020 59 99	A B D	Пока имеется в наличии
	502 060 13 60	F1	
1 E	502 060 13 61	F2	
I	502 021 03 19	A B D E1	

Лапка для вшивания молнии для Dual Transport



JB	502 020 92 90	G2 G3
----	---------------	-------

Лапка для вшивания потайной застежки молния



	502 020 90 67	A B D	Пока имеется в наличии
	502 060 13 62	F1	
1 Z	502 060 13 63	F2	
2 JP	502 020 93 05	G2 G3	
	502 021 02 96	A B D E1	

Благодаря узкой форме лапки можно очень легко вшивать молнии разных видов. Ткань перемещается равномерно, в это время можно шить вплотную к звеньям застежки молнии.



Лапка для вшивания молнии для системы двойной подачи ткани Dual Transport имеет углубление на задней стороне лапки для активирования встроенного верхнего транспортера. Таким образом обеспечивается равномерная подача при нескольких слоях ткани или плохо скользящих материалах.




Эта лапка идеальна для вшивания застежек молния. Благодаря потайной обработке застежка молния невидима и выглядит особенно элегантно на швейных проектах.



Подшивка и простегивание

Лапка потайного стежка



F	502 020 60 09	A2 A3 B	D2	Пока имеется в наличии
L	502 020 59 93	A1	D1	Пока имеется в наличии
1 L	502 060 13 64		F1	
	502 060 13 65		F2	
2 F	502 021 02 97	A B	D E1	

Эта лапка особенно подходит для подшивки потайным швом и простегивания кромок. Стежки захватывают подогнутый край лишь настолько, чтобы они были почти незаметными на лицевой стороне.




Лапка потайного стежка для Dual Transport



DM 502 020 93 01

G2 G3

Лапка потайного стежка для системы двойной подачи ткани Dual Transport имеет углубление на задней стороне лапки для активирования встроенного верхнего транспортера. Таким образом обеспечивается равномерная подача при нескольких слоях ткани или плохо скользящих материалах.



Лапка для отделки узких кромок



1 S	502 060 13 66		F2	
2 F	502 021 02 98	A B	D E1	

Эта лапка с направляющей облегчает простегивание кромки, сгибов и складок; она пригодна для пришивания кружев и тесьмы, а также для укрепления краев. Благодаря направляющей получаются идеальные швы и сгибы, проходящие параллельно к кромке.



Лапка рубильник



	502 020 59 95	A1	D1	
K	502 020 60 10	A2 A3 B		Пока имеется в наличии
1	502 060 13 67		F1	
D2	502 060 13 68		F2	
K	502 021 02 99	A2 A3 B	D2 E1	

Эта специальная лапка служит для изготовления профессиональных подгибок. Она дважды подгибает ткань. Так образуется тонкий подрубочный шов, который затем аккуратно фиксируется иглой прямым стежком.



Лапка рубильник для Dual Transport



	DG 502 020 92 95	G2 G3
--	------------------	-------

Лапка рубильник для системы двойной подачи ткани Dual Transport имеет углубление на задней стороне лапки для активирования встроенного верхнего транспортера. Таким образом обеспечивается равномерная подача при нескольких слоях ткани или плохо скользящих материалах.



Лапка для устройства для окантовки срезов косой бейкой



	502 060 13 69	F1
1	502 060 13 70	F2
	502 021 03 00	A1 D1 E1

Устройство для окантовки срезов косой бейкой предназначено для окантовки срезов фальцованной косой бейкой, выполняемой рабочими или декоративными строчками.



Устройство для окантовки срезов косой бейкой



	502 021 03 01	A1 D1 E1
--	---------------	----------

С устройством для окантовки срезов косой бейкой в одно мгновение удаётся окантовать срезы фальцованной тесьмой. Для получения точных результатов шитья надо вести тесьму и ткань вдоль канта лапки.



Декоративное шитье

Вышивальная лапка



	502 020 59 92	A1	D1	Пока имеется в наличии
1	502 060 13 71		F1	
2	JK 502 020 92 99		G2 G3	
	502 021 03 20	A1	D1 E1	

Вышивальная лапка это настоящий профессионал в вышивании и декорировании, она идеальна для выполнения гладьевых валиков, аппликаций и декоративных строчек.



Открытая вышивальная лапка



	502 060 13 72		F1
1	F2 502 060 13 73		F2
	502 021 03 02	A B	D E1

С ней хорошо получаются аппликации и вышивальные работы, а также вышивание по линиям и узорам. Открытая форма обеспечивает свободный обзор шва и поэтому идеально подходит для пришивания тесьмы.



Открытая вышивальная лапка для Dual Transport



	DN 502 020 93 02		G2 G3
--	-------------------------	--	-------

Открытая вышивальная лапка для системы двойной подачи ткани Dual Transport имеет углубление на задней стороне лапки для активирования встроенного верхнего транспортера. Таким образом обеспечивается равномерная подача при нескольких слоях ткани или плохо скользящих материалах.



Лапка для выполнения сборок



	502 020 60 01	A B	D	Пока имеется в наличии
	502 060 13 74		F1	
1	502 060 13 75		F2	
2	JD 502 020 92 92		G2 G3	
	502 021 03 03	A B	D E1	

Так как подошва лапки для собаривания неровно лежит на транспортере, материал перемещается неравномерно. Благодаря этому при шитье получается красивый эффект собаривания.



Лапка для пришивания тесьмы



1	G 502 060 13 76		F2
2	502 021 03 04	A B	D E1

Для пришивания атласной тесьмы и тесьмы с блестками. Переставляемая направляющая фиксирует тесьму. Благодаря этому она не соскальзывает при пришивании.



Вышивальная лапка с прозрачной подошвой



	A 502 020 60 06	A2 A3 B	D2	Пока имеется в наличии
	502 060 13 77		F1	
1	F 502 060 13 78		F2	
	A 502 021 03 21	A B	D E1	

Прозрачная подошва позволяет хорошо обзирать рабочую зону. Благодаря этому особенно хорошо получаются декоративные строчки, гладьевые валики, аппликации и воздушные фестоны.



Декоративное шитье

Лапка для вшивания шнура



1



2

	502 020 59 90	A1	D	Пока имеется в наличии
M	502 020 60 05	A2 A3 B		Пока имеется в наличии
	502 060 13 79		F1	
1 H	502 060 13 80		F2	
2 M	502 021 03 05	A B D E1		

Лапка для вшивания шнура позволяет проход тонких шнуров и тесьмы. Благодаря желобкам на боковой стороне лапки можно пришивать несколько шнуров в ходе одной операции.



Лапка для вшивания шнура для Dual Transport



ДН 502 020 92 96

G2 G3

Лапка для вшивания шнура для системы двойной подачи ткани Dual Transport имеет углубление на задней стороне лапки для активирования встроенного верхнего транспортера. Таким образом обеспечивается равномерная подача при нескольких слоях ткани или плохо скользящих материалах.



Лапка для притачивания бисера и пайеток



502 021 03 06 A B D E1

Для творческих работ с тесьмой бисера или пайеток. Желобок в центре лапки обеспечивает направление подачи шнуров или тесьмы с бисером и пайетками.



Лапка для выполнения защипов



502 021 03 07 A B D E1

Лапка для защипов с 5 желобками используется для выполнения защипов с двойной иглой. Желобки обеспечивают параллельные линии сборки.



Лапка для окантовки




502 021 03 08 A B D E1

Лапка для выпushки с 2 желобками идеально подходит для создания и втачивания канта. Декорация кантом часто используется в домашнем текстиле и одежде. Также возможно втачивать два канта одновременно.



Вышивание

Вышивальная лапка



1	502 060 06 52	C1
P	502 060 08 72	C1
	502 020 81 80	B2
2 JL	502 020 93 03	G1 G3

Эта лапка является настоящим экспертом вышивки. Овальная, слегка закругленная форма лапки облегчает движение строчки. Это гарантирует солидный и надежный вид строчки.



Вышивальная лапка с прыгающим механизмом



JX 502 020 93 26

G1 G3

это отличное решение, если речь идет о вышивании на ворсистых и рыхлых материалах, как например, на махровой ткани. Благодаря пружинному механизму вышиваемая ткань оптимально прижимается, и в то же время из-за подвижности лапки выравниваются неровные места, такие как шрифты Puffy или многослойные квилты, что обеспечивает красивую вязку стежков.



Пэчворк

Лапка для пэчворка



502 020 70 52 A B

1

с направляющей



2

Пока имеется в наличии

P 502 020 60 02 D

Пока имеется в наличии

502 060 13 81 F1 с направляющей

1 502 060 13 82 F2 с направляющей

2 502 021 03 09 A B D E1 с направляющей

Эта лапка идеальна для работ с пэчворком с точными припусками на швы 1/4 или 1/8 дюйма. Край ткани можно вести или вдоль лапки, или вдоль кромкоправителя. Так точное шитье получается очень легко.



Лапка для пэчворка для Dual Transport



DE 502 020 92 93


G2 G3

Лапка для пэчворка для системы двойной подачи ткани Dual Transport имеет углубление на задней стороне лапки для активирования встроенного верхнего транспортера. Таким образом обеспечивается равномерная подача при нескольких слоях ткани или плохо скользящих материалах.



Квилтинг

Лапка для штопки и вышивания




	502 020 76 48	A B	Пока имеется в наличии
	502 020 60 00	D	
	502 060 13 83	F1	
1 P	502 060 13 84	F2	
2	502 021 03 10	A B E1	

Это специалист в свободном шитье и лучшим образом подходит для штопки дыр и разрывов. Кроме этого можно облегчить процесс штопки с помощью вышивальных пялец, так как они действуют стабилизирующе. Лапку можно также применять для привлекательных украшений, таких как кружева или монограммы.



Лапка для свободного машинного вышивания



1 P	502 060 13 85	F2	
2 RX	502 020 93 00	A B D2 E1 G2 G3	

Открытая вышивальная подошва обеспечивает свободный обзор области вышивания. Точные и креативные работы со свободным машинным вышиванием, такие как монограммы и вышивка ришелье, а также рисование нитками, получаются очень легко. Она также идеальна для контурного квилтинга или для свободной машинной стежки очень маленьких деталей (Microstippling).



Комплект лапок

Декорация набора лапок




1 502 021 03 14 A1 D1 E1

Этот набор для швейных машин b05 CRAFTER, b05 ACADEMY, а также для избранных моделей sew&go и серии Milan состоит из 9 нижеперечисленных лапок для особенных стежков и декоративных швейных работ:

- Лапка для пришивания тесьмы
- Лапка для устройства для окантовки срезов косой бейкой
- Лапка для притачивания бисера и пайеток
- Лапка для выполнения зацепов
- Лапка для выполнения сборок
- Лапка для пришивания шнура
- Лапка для окантовки
- Лапка для зиг-зага с направителем
- Роликовая лапка



Комплект лапок b33/b35




502 060 14 16 F1

В этот комплект для швейных машин b33 и b35 входят 10 нижеперечисленных лапок для особенных стежков и швейных работ:

- Лапка для выполнения зигзага со скользящей подошвой
- Лапка для вшивания потайной застежки молния
- Оверлочная лапка
- Лапка для выполнения сборок
- Лапка для вшивания шнура
- Лапка для пэчворка
- Лапка прямого стежка
- Открытая вышивальная лапка
- Вышивальная лапка
- Лапка для штопки и вышивания



Комплект лапок b37/b38



502 060 14 17 F2

В этот комплект для швейных машин b37 и b38 входят 10 нижеперечисленных практических лапок для особенных стежков и швейных работ:

- Лапка для выполнения зигзага со скользящей подошвой
- Лапка для вшивания потайной застежки молния
- Лапка рубильник (4 mm)
- Лапка для выполнения сборок
- Лапка для вшивания шнура
- Лапка для пэчворка
- Лапка прямого стежка
- Лапка для отделки узких кромок
- Лапка для пришивания тесьмы
- Лапка для штопки и вышивания



Комплект лапок b37/b38 квилтинг



502 060 14 28

F2

Комплект лапок b77/b79



502 020 93 06

G2 G3

В этот комплект для швейных машин b37 и b38 входят 6 нижеперечисленных практичных принадлежностей для творческих проектов выстигивания:

- Лапка для свободного машинного вышивания
- Лапка для пэчворка с направляющей
- Лапка для отделки узких кромок
- Лапка прямого стежка
- Лапка верхнего транспортера
- Кромконаправитель для правой стороны



В этот комплект для швейных и вышивальных машин b77 и b79 входят 8 нижеперечисленных практичных лапок для особенных стежков и швейных работ:

- Лапка для выполнения зигзага со скользящей подошвой
- Лапка для вшивания потайной застежки молния
- Открытая вышивальная лапка для Dual Transport
- Лапка для вшивания шнура для Dual Transport
- Лапка прямого стежка для Dual Transport
- Лапка для пэчворка для Dual Transport
- Лапка рубильник для Dual Transport
- Лапка для выполнения сборок





Аксессуары для
швейных машин



www.bernette.com/red-dress


Игольная пластина для прямой строчки



502 020 93 14

G2 G3

Игольная пластина для прямой строчки ее можно использовать для работ прямым швом и вышивания, а также для работ с CutWork. При использовании ее в комбинации с лапками, имеющими маленькое отверстие, обеспечивается совершенная вязка стежков прямой строчки.



1. Круглая прорезь для работ прямым швом и других креативных работ



Пластина для штопки



502 020 74 86

D1

Эта пластина для штопки полезна при штопке дыр и разрывов. Она предотвращает затягивание материала во время шитья. Ее можно также использовать для пришивания пуговиц.

Шпульки



Универсальные шпульки можно приобрести по отдельности.

	502 060 13 90		F1	10 шт.
J	502 060 13 92	C1	F2	10 шт.
	502 020 93 11	B	G	10 шт.
	502 021 03 23	A	D E1	10 шт.

Кромкоправитель для правой стороны



502 020 93 13 G

502 020 70 87 A3 Пока имеется в наличии

502 060 13 86 F

502 021 03 40 A B D E1

С помощью практичного кромкоправителя можно очень легко шить параллельные швы на одинаковом расстоянии друг от друга. Кроме того он является надежной направляющей помощью при простегивании и подшивке краев. С ним сложные швейные работы получаются аккуратно и профессионально.

Предохранитель для пальцев



502 021 03 22 A B D E1 G2 G3

Предохранитель для пальцев это простое предохранительное устройство, защищающее пальцы от повреждений. Прекрасное дополнение особенно для детей и начинающих шить. Защитное приспособление для пальцев можно использовать с большинством лапок, оно легко закрепляется на подошве.

Устройство для улучшения перемещения ткани при выполнении петель



502 060 13 87 F2

В сочетании с лапкой с салазками для петель это устройство улучшает подачу ткани при шитье петель на плотных и пушистых тканях.



Приставной столик



1	502 060 13 88	F2
2	502 020 93 19	G2 G3
	502 021 03 24	E1

Приставной столик к рукавной платформе увеличивает уже имеющуюся рабочую поверхность и является комфортабельной поддержкой при выполнении крупных швейных проектов.



Коленоподъемник



502 020 93 15 G2 G3

С помощью коленоподъемника можно поднимать лапку и одновременно опускать транспортер. Проход между игольной пластиной и лапкой увеличивается, и обе руки остаются свободными для работы.



USB-накопитель



1	502 060 08 87	B2 C1
2	104 081 70 00	G1 G3

USB-накопитель является удобным носителем информации, на котором можно сохранять данные и образцы вышивки.

Стилус для сенсорного экрана



502 020 93 20

G

Для простого обращения с сенсорным экраном дисплея швейной и вышивальной машины. Со стилусом дисплей остается чистым.



Сумки для швейной машины и вышивального модуля



1



2



3

Для того чтобы швейная машина и вышивальный модуль при транспортировке оставались в прекрасном состоянии. Во внутренних отделениях имеется достаточно места для размещения принадлежностей.

1	502 020 62 78	A B D E1 F
2	030 895 50 03	B2
3	030 895 50 04	B2 G1 G3

Набор игл



В набор игл входят иглы разной толщины для различного использования. Получи информацию об обширном ассортименте игл у дилера BERNINA.



Принадлежности для вышивальных машин



www.mybernette.com/emerald-dress

Держатель для катушек с нитками



008 983 74 00 C1

Приставка для насаживания нескольких катушек облегчает работу с несколькими катушками различных цветов.




Надставка для держателя катушек с нитками

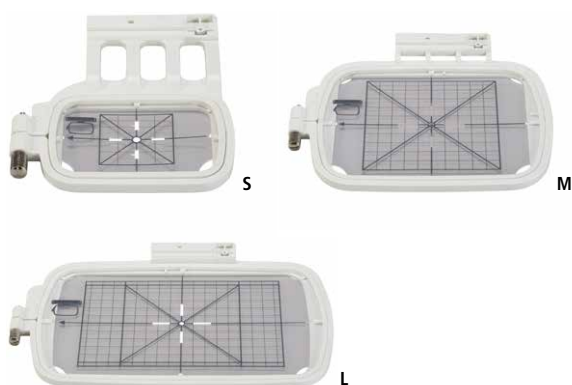


008 979 70 00 C1

С помощью практичной надставки можно использовать дополнительные катушки.



Пяльцы Chicago



S 502 020 87 32 B2

M 502 020 87 33 B2

L 502 020 87 31 B2

Эти пяльцы являются полезным вспомогательным средством при точном выполнении мелких и средних вышивальных работ. Используя шаблон с практичной растровой сеткой, можно точно расположить вышивальный проект.

Площадь вышивания:


S 4 x 4 см

M 10 x 10 см

L 11 x 17 см



Пяльцы Deco



A	502 060 04 82	C1
B	502 060 04 51	C1
C	502 060 00 23	C1
F	502 060 06 03	C1

Эти пяльцы являются полезным вспомогательным средством при точном выполнении мелких и средних вышивальных работ. Используя шаблон с практичной растровой сеткой, можно точно расположить вышивальный проект.

Площадь вышивания:

- A 12,6 x 11 см
- B 14 x 20 см
- C 5 x 5 см
- F 12,6 x 11 см



Пяльцы b70 серия



S	502 020 93 16	G1 G3
M	502 020 93 17	G1 G3
L	502 020 93 18	G1 G3

Эти пяльцы являются полезным вспомогательным средством при точном выполнении мелких и большой вышивальных работ. Используя шаблон с практичной растровой сеткой, можно точно расположить вышивальный проект.

Площадь вышивания:

- S 5 x 7 см
- M 12 x 18 см
- L 16 x 26 см



Программное обеспечение



www.bernina.com/toolbox-free-trial

BERNINA Toolbox



Lettering Basic		
101 425 70 01	B2 C1	G1 G3
Editing		
101 425 70 00	B2 C1	G1 G3
Lettering		
101 425 70 02	B2 C1	G1 G3
Monogramming		
101 425 70 03	B2 C1	G1 G3
Bundle (Editing, Lettering, Monogramming)		
101 425 70 05	B2 C1	G1 G3

30-ти дневная тестовая версия
www.bernina.com/toolbox-trial

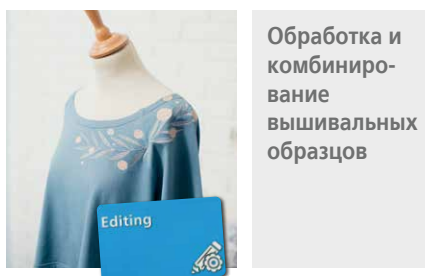
BERNINA Toolbox – Для каждой вышивки подходящий инструмент

Программное обеспечение подкупает своей простотой и является идеальным ознакомлением с вышиванием. Оно очень интуитивно в обслуживании и предлагает большой выбор вышивальных образцов и шрифтов. BERNINA Toolbox составлено модулярно. Отдельные модули можно как угодно комбинировать и таким образом компоновать, подходяще для применения. ПО можно установить на компьютерах с операционными системами Mac или Windows.

Библиотека вышивальных образцов находится в BERNINA Cloud. Это веб-сервис, через который можно просмотреть, сохранить и обработать вышивальный образец. Через сайт <http://www.berninacloud.com> получить доступ к содержанию Toolbox могут помимо компьютеров также мобильные телефоны и планшеты. Благодаря этому вышивальные образцы можно обрабатывать в любом месте и в любое время. Для вышивания их нужно просто загрузить и задать в нужном вышивальном формате.

Как правило BERNINA Toolbox можно установить как угодно часто. Одновременное использование ПО ограничено до двух приборов. Лицензии ПО можно очень просто активировать и деактивировать, что дает возможность удобного пользования.

30-ти дневную тестовую версию ПО можно бесплатно загрузить на сайте www.bernina.com/toolbox-trial. По истечении срока можно дальше бесплатно пользоваться Toolbox, но с ограничением на некоторые функции. При необходимости пользователь может дополнительно докупать отдельные модули.



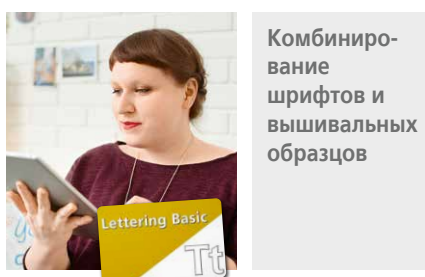
Обработка и комбинирование вышивальных образцов



Изменение шрифтов и комбинирование с вышивальными образцами



Комбинирование монограмм с декоративными рамками



Комбинирование шрифтов и вышивальных образцов



Все вместе!

Программное обеспечение BERNINA для вышивания, 8



Полная версия DesignerPlus 8

036 738 72 00	B2 C	G1 G3
---------------	------	-------

Обновление для DesignerPlus 5–7

036 738 72 01	B2 C	G1 G3
---------------	------	-------

Модернизация для EditorPlus 5–7

036 738 72 02	B2 C	G1 G3
---------------	------	-------

Education (5 однопользовательских лицензий)*

036 738 72 04	B2 C	G1 G3
---------------	------	-------

* нет обновлений

Программное обеспечение BERNINA для вышивания, 8 – еще больше креативности в 3D

Программное обеспечение BERNINA для вышивания 8 предлагает целый ассортимент великолепных функций и трехмерных эффектов для креативных вышивок с индивидуальным оттенком. Программное обеспечение можно также приобрести бесплатно как тестовую версию для загрузки на 30 дней.

В пакет входит флешка USB и карта с кодом продукта, заменяющая электронный ключ защиты из прошлых версий программного обеспечения.

Флешка USB используется для инсталляции, а код продукта для активирования программного обеспечения.

Флешка USB разделена на 2 сегмента: один для инсталляции. Он защищен от записи и поэтому появляется в Windows-Explorer как локальный диск CD. Второй сегмент появляется как сменный носитель данных и задуман для обмена данными образцов вышивки с вышивальной машиной.

Программное обеспечение BERNINA для вышивания 8 активируется через Интернет с помощью кода продукта. Лицензионное соглашение, которое нужно подтвердить во время инсталляции, дает возможность пользователю активировать программное обеспечение на двух компьютерах. Дополнительно имеется третья опция активирования, задуманная как резервная, например, на тот случай, если старый компьютер уже не работает.

CorelDRAW[®] SE

Graphics Suite

Обработайте свои фотографии и графики в Corel (экран картинки) и перекодировать их затем прямо в вышивку (экран вышивания).



Используйте это ПО по оцифровыванию с Windows 8-10. Окно автоматически масштабирует на стандартное или 4K-разрешение экрана. При экранах 4K увеличивайте размеры показания, чтобы лучше распознавать символы.



Цветные фотovyшивки

Превратите любимую фотографию Вашего четвероного друга в фотореалистичный и детальный вышивальный мотив. С новым автоматическим оцифровыванием Вы сможете осуществить этот процесс в несколько простых шагов и вышить результат на Вашей вышивальной машине BERNINA. Выберите цвет и размеры, программное обеспечение выполнит все остальное.



Эффект трехмерного круга

Создайте грандиозный эффект трехмерного круга. Плоская вышивка с помощью программного обеспечения превратится в обманчиво настоящий трехмерный вышивальный мотив.

Рельефная вышивка

Переработайте свои шерстяные нитки в вышивку с совершенно новыми эффектами. Рельеф выступающих шерстяных ниток придаст Вашим творениям особенно объемный внешний вид.



Инструмент BERNINA CutWork



502 020 93 22 B2 C G1 G3

Запасные части для BERNINA CutWork

033 375 71 00 B2 C G1 G3

Инструмент BERNINA CutWork превращает твою вышивальную машину bernette в точный резальный инструмент, с помощью которого ты сможешь вырезать великолепные узоры и создавать из них креативные и многослойные вышивальные мотивы. Комбинируй свои вышивки с мотивами CutWork и ты будешь в восторге от полученных тобой пленительных эффектов.

Для того чтобы успешно стартовать, тебе кроме инструмента CutWork необходим также программный пакет ПО по вышиванию 8 BERNINA.

Программный пакет ПО по вышиванию 8 BERNINA и соответствующий инструмент совместимы с b70 DECO, b79, Chicago 7 (начиная с версии V 1.62), Deco 340 (начиная с версии V 1.1) и Deco 340plus.





Прижимные лапки для оверлоков



www.bernette.com/wrap-tunic

Общие швейные работы

Стандартная лапка



	502 040 51 05	A1
	502 040 51 06	A2
1	502 040 51 07	A3
	502 040 55 77	B1

Стандартная лапка это верный помощник в выполнении повседневных работ с оверлочным и плоским швом.



Стандартная лапка с прозрачной подошвой



502 040 51 08 A1 A3

Прозрачная подошва позволяет хорошо обозревать рабочую зону; она идеальна для предварительно маркированных декоративных швов и для позиционирования в начале или конце шва.



Лапка для пришивания тесьмы



502 040 51 09 A2 A3 B1

Для пришивания узкой тесьмы. С помощью переставляемой направляющей можно абсолютно точно направлять тесьму различной ширины в шов.



Лапка для шлевок



502 040 51 10 A1 A3

С помощью лапки для шлевок собираются в складки косые бейки или прямые полоски, и таким образом быстро и просто обрабатываются плоским или цепным швом в бретельки или шлевки.



Подшивка и простегивание

Лапка для резиновой тесьмы



1 502 040 51 11 A B1

Лапка для вшивания резиновой тесьмы отлично подходит для швейных работ с эластичной тесьмой. С ней удастся равномерно удерживать ткань и точно вшивать резиновую тесьму на изделия домашнего текстиля, купальную и спортивную одежду. Лапка для вшивания резиновой тесьмы оптимальна также и для изготовления изделий женской галантереи.

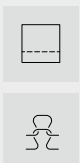


Лапка потайного стежка



1 502 040 55 73 A2 A3 B1

Это специалист для работ с потайными швами. В ходе одной операции выполняется подшивка и обработка края. Лапка потайного стежка позволяет тем самым быстро и аккуратно выполнять работы, она идеальна для изготовления привлекательных потайных швов на изделиях домашнего текстиля и деталях одежды.



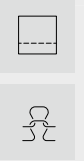
Подшивка и простегивание

Лапка рубильник



502 040 51 13 A1 A3

С помощью лапки рубильника просто и быстро выполняется равномерный подрубочный шов глубиной в 2,5 см. Для обметывания кромки можно использовать узкий или широкий плоский шов.




Устройство для окантовки срезов косой бейкой



502 040 51 14 A1 A3

Это устройство делает практичные окантовки срезов нефальцованной косой бейкой шириной от 25 до 28 мм. Для придания профессионального вида можно также использовать косую бейку, вырезанную собственноручно.



Декоративное шитье

Лапка для выпушки



1

1 502 040 51 15 A2 A3 B1

Лапка для выпушки подходит для изготовления или пришивания выпушек, или для одновременного выполнения этих двух операций. Это придает особую прелесть изделиям домашнего текстиля или одежде.



Лапка для бисера и блесток



502 040 51 16 A2 A3 B1

Для креативных работ с нитками бисера или блесток шириной до 4 мм. Боковой желобок служит в качестве направляющей, а также для вшивания шнуров.



Лапка для вшивания шнура



502 040 51 17 A1 A3

Эта лапка при пришивании точно и аккуратно направляет декоративные шнуры и тонкие шнурки толщиной до 2 мм под плоский шов. Альтернативно с ее помощью можно также изготавливать и вшивать выпущки.



Лапка для выполнения сборок



1 502 040 55 72 A2 A3 B1

С лапкой для сосбаривания можно равномерно сосбаривать отдельные слои материала. Также можно одновременно сосбаривать слой ткани и пришивать его на гладкий слой. Это экономит много времени.



Декоративное шитье

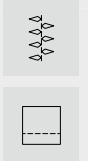
Лапка для пришивания кружев



1

502 040 51 19 A1 A3

Для пришивания кружев, бордюров и тесьмы на подрубленные края. Нижний кант ткани одновременно обрабатывается узким или широким плоским швом, в результате чего образуется плоский соединительный шов.

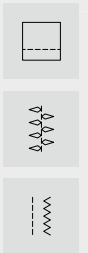


Лапка рубильник для пришивания кружев



502 040 51 20 A1 A3

Эта лапка вшивает тесьму или кружева под кант ткани, который одновременно складывается в подрубочный шов. Плоский шов одновременно обрабатывает оба канта. При этом материал складывается на 1 см.



Комплект лапок

Комплект лапок b42/b48



502 040 55 10 A1 A3

Комплект лапок b44/b48/b64



502 040 55 74 A2 A3 B1

В этот комплект для плоскошовной машины b42 и оверлочной / плоскошовной машины b48 bernette входят 7 нижеперечисленных практичных лапок для декоративных плоских швов:

- Устройство для окантовки срезов косой бейкой
- Лапка рубильник для пришивания кружев
- Лапка рубильник
- Лапка для вшивания шнура
- Стандартная лапка с прозрачной подошвой
- Лапка для пришивания кружев
- Лапка для шлевок



Этот комплект для оверлочной машины b44 и оверлочной/плоскошовной машины b48 bernette включает в себя 6 нижеперечисленных практичных лапок для декоративных оверлочных швов и является стандартной комплектацией:

- Лапка для пришивания тесьмы
- Лапка для резиновой тесьмы
- Лапка потайного стежка
- Лапка для выпушки
- Лапка для бисера и блесток
- Лапка для выполнения сборок





Принадлежности
для оверлоков



www.bernette.com/yellow-shirt

Дополнительные принадлежности

Мусоросборник



1	502 040 51 24	A2 A3
2	502 040 55 37	B1

Мусоросборник можно очень просто закрепить на машине. Он улавливает обрезки ткани или ниток и обеспечивает в любое время чистое рабочее место.



Сумка для оверлока



502 010 72 00 A

Чтобы Ваш оверлок был хорошо защищен и оставался в первоклассной форме.



bernette for all my ideas



Не все аксессуары предлагаются во всех странах. Мы сохраняем за собой право на изменения в ассортименте и функциях отдельных артикулов. Дополнительную информацию Вы можете получить на www.bernette.com или у Вашего дилера bernette.



5020001318